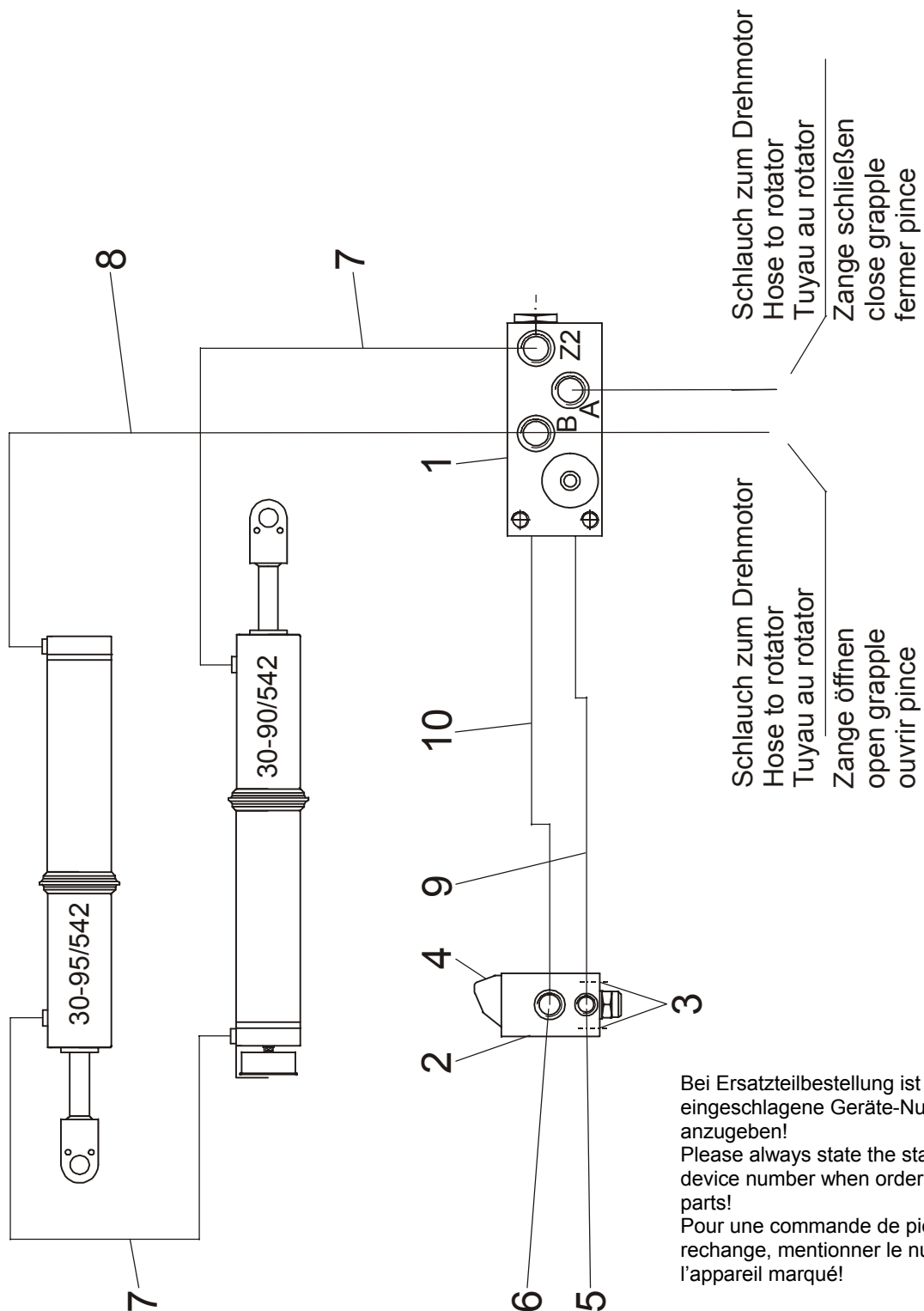


Ventilaufbau

Control block assembly
Construction de soupape

ET 1100

PZ401-0024



Ventilaufbau

Control block assembly
Construction de soupape

ET 1100

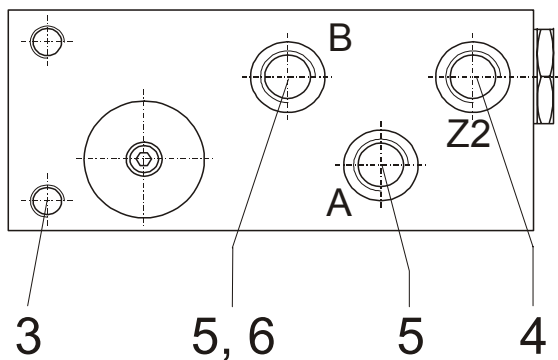
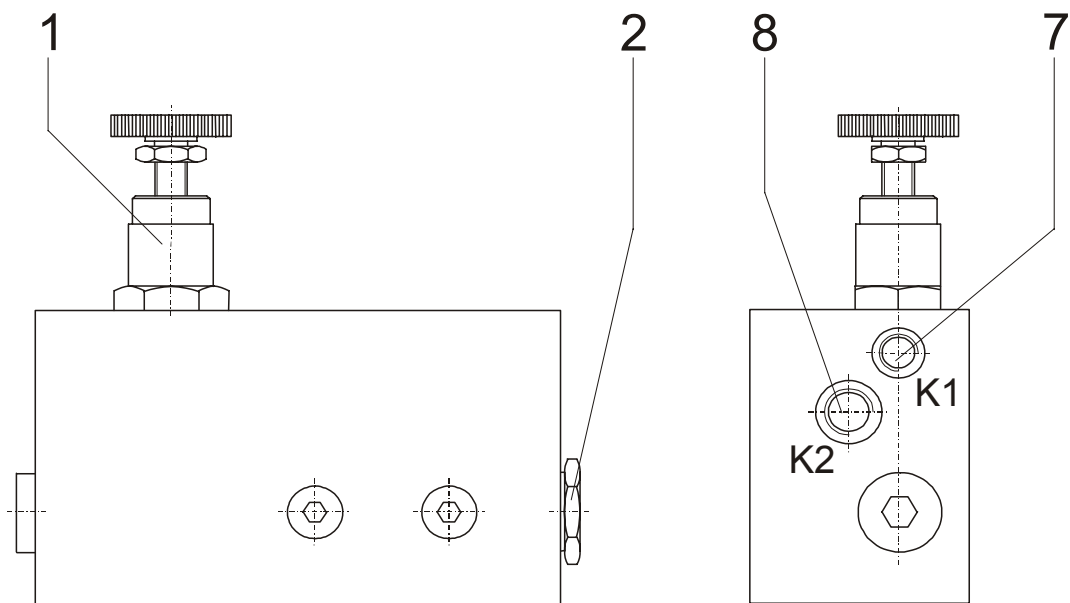
PZ401-0024

Pos. Item Rep	Stück Qty. Nbre..	Bezeichnung	Description	Désignation		Bestell-Nr. Order-no. Pièce N°
1	1	Steuerblock kpl.	control block cpl.	bloc de commande cpl.	ET 1100 schwarz / black / noir	EV-3859
2	1	Abschaltventil kpl.	cut-off valve cpl.	soupape de déclenchement	ET 1100	EV-3856
3	2	Zylinderschraube	hexagon socket head cap screw	vis à tête cylindrique	M 8x70	ES-1309
4	1	Ventilabdeckung	valve cap	recouvrement de soupape		PZ401-0021
5	1	Gerade Einschraub- verschraubung	straight male stud fitting	raccord	GE 6-PLR- ED	EA-1642
6	1	Gerade Einschraub- verschraubung	straight male stud fitting	raccord	GE 6-PSR- ED	EA-1643
7	2	Hydraulikschlauch	hydraulic hose	fexible hydraulique	270 lg.	PZ401-0020
8	1	Hydraulikschlauch	hydraulic hose	fexible hydraulique	385 lg.	PZ401-0019
9	1	Hydraulikschlauch	hydraulic hose	fexible hydraulique	935 lg.	PZ401-0018
10	1	Hydraulikschlauch	hydraulic hose	fexible hydraulique	925 lg.	PZ401-0017
	1	Doppelschelle	double pipe clip	collier double	ø 10	PZ401-0022
	1	Sechskantschraube	hexagon screw	vis hexagonale	M 6x40	ES-1308

Steuerblock kpl.
Control block cpl.
Bloc de commande cpl.

ET 1100

EV-3859



A, B, Z2 = G 3/8"
K1 = G 1/8"
K2 = G 1/4"

Bei Ersatzteilbestellung ist die eingeschlagene Geräte-Nummer anzugeben!
Please always state the stamped-in device number when ordering spare parts!
Pour une commande de pièces de rechange, mentionner le numéro de l'appareil marqué!

Steuerblock kpl.

ET 1100

EV-3859

Control block cpl.

Bloc de commande cpl.

Pos. Item Rep	Stück Qty. Nbre..	Bezeichnung	Description	Désignation		Bestell-Nr. Order-no. Pièce N°
1	1	Druckbegrenzungs- ventil	pressure relief valve	soupape de surrage		EV-3861
2	1	Rückschlagventil	non return valve	clapet anti-retour		EV-3841
3	2	Sicherungsschraube	locking screw	vis de blocage	M10x25	ES-1299
4	1	Schwenk- verschraubung	swivelling screw- fitting	raccord fileté orientable	WH 12- PLR-ED	EA-1639
5	2	Gerade Einschraub- verschraubung	straight male stud fitting	vissage fileté droit	GE 12- PSR-ED	EA-1675
6	1	Verschraubung	screw fitting	raccord	EVL 12-PS	EA-1676
7	1	Gerade Einschraub- verschraubung	straight male stud fitting	raccord	GE 6-PLR- ED	EA-1642
8	1	Gerade Einschraub- verschraubung	straight male stud fitting	raccord	GE 6-PSR- ED	EA-1643